

# Estalvi d'aigua

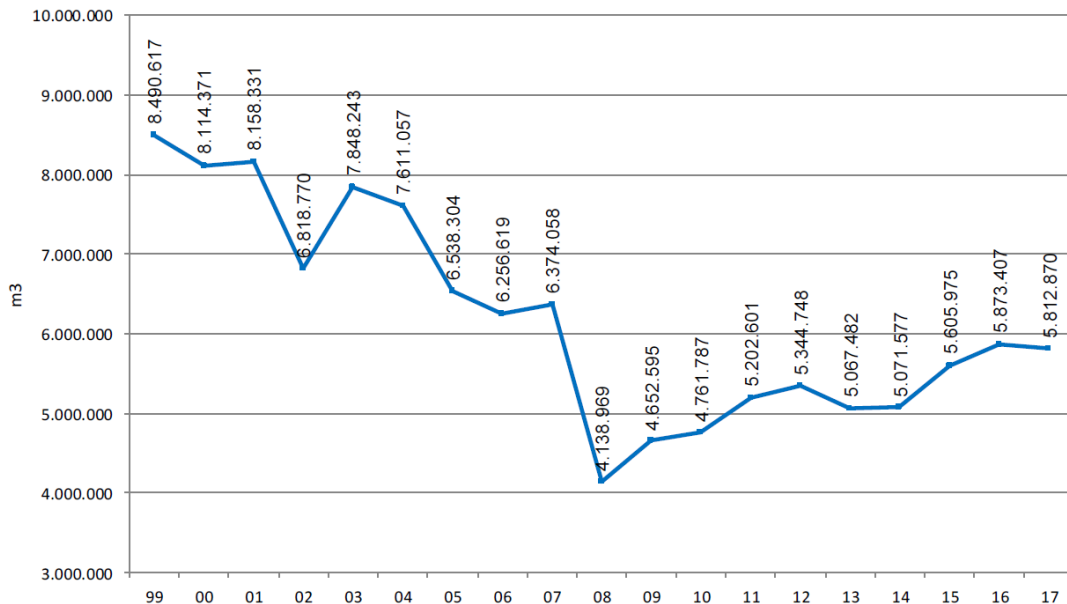
## Indicadors de seguiment

### Consum d'aigua dels serveis i dependències municipals

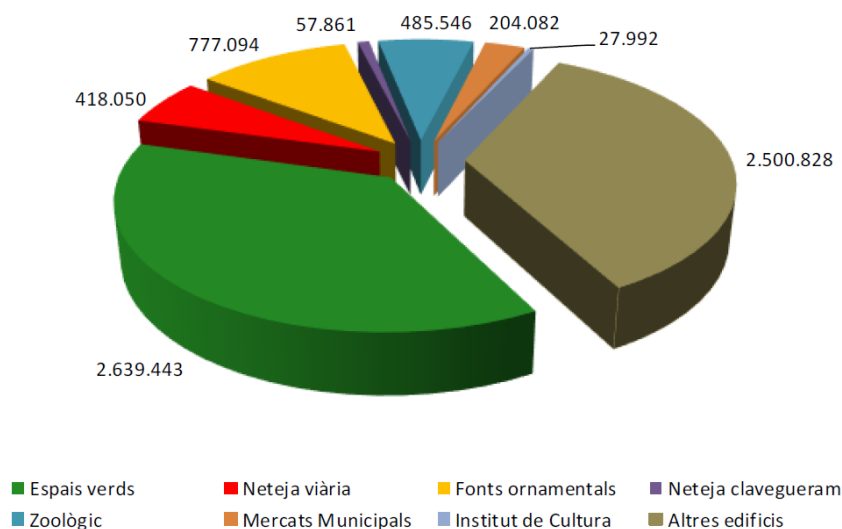


El consum d'aigua potable dels serveis públics de Barcelona (Ajuntament) representa un **6%** (5,8 hm<sup>3</sup>) del consum total d'aigua potable a la ciutat.

Des de l'any 1999 s'ha reduït el consum d'aigua de xarxa de serveis municipals un 31,53%. Aquesta reducció ha estat deguda a la millora de l'eficiència en l'ús de l'aigua i a la utilització de recursos hídrics alternatius, principalment les aigües del subsòl.




Repartiment del consum total d'aigua per serveis i dependències 2017 (m<sup>3</sup>):

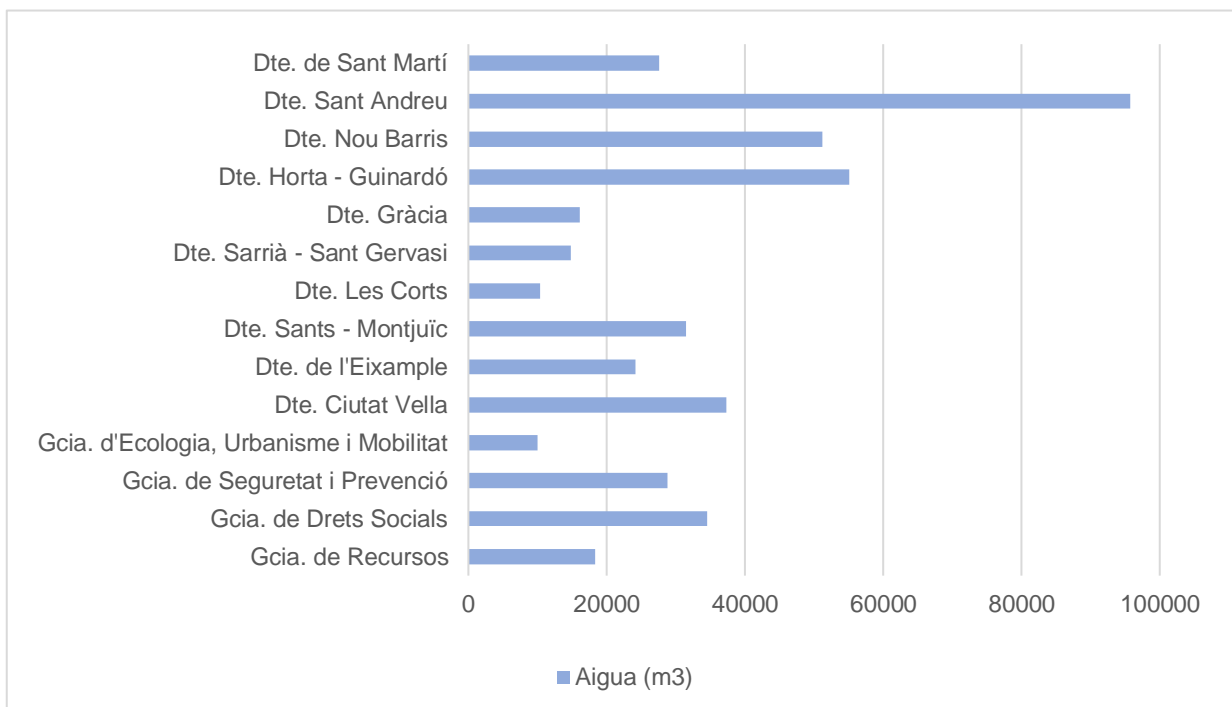


- **Espais Verds** és la dependència municipal amb un major consum d'aigua, fet que s'explica per la gran superfície de verd urbà (4,93 milions de m<sup>2</sup>). No obstant, la demanda d'aigua potable de xarxa s'ha reduït un 28,15 % des del 1999.
- Les **Fonts ornamentals** han reduït el consum d'aigua potable en un 62,32% des de l'any 1999, **Neteja viària** en un 75,56% i **Neteja de clavegueram** en un 98,67%.

### Consum d'aigua dels edificis municipals




En conjunt, el consum d'aigua dels edificis municipals ha estat de **455.554 m<sup>3</sup>**.

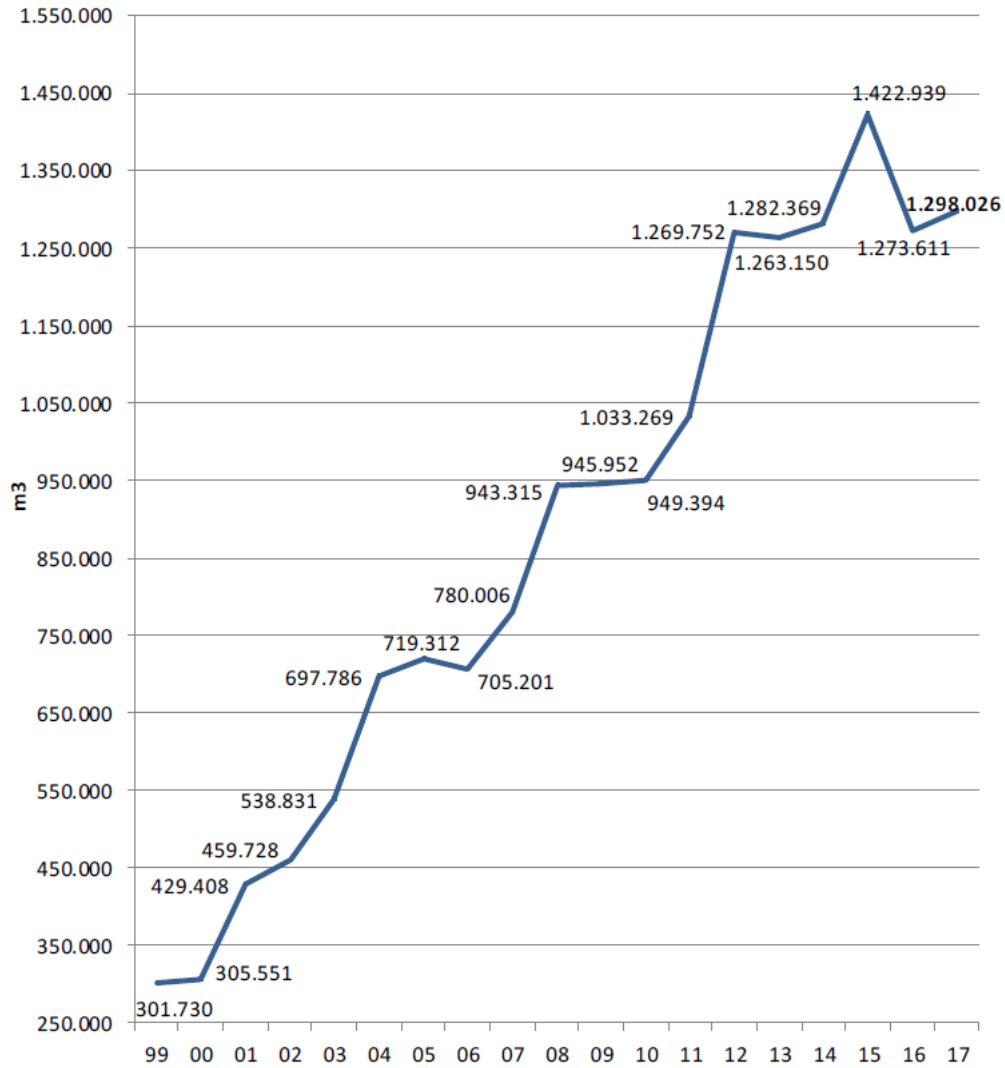


\* Els consums de les gerències de Drets de Ciutadania, de Presidència i Economia i de la Gerència Municipal estan inclosos en els consums d'altres gerències.

### Consum d'aigua del subsòl



El consum d'aigua freàtica aprofitada per a usos municipals ha anat creixent en el darrer decenni, passant dels 301.730 m<sup>3</sup> l'any 1999 als 1.298.026 m<sup>3</sup> l'any 2017, el que suposa un increment del 430,19%. Aquesta xifra equival ja a un 18,25% del consum d'aigua total (7,11 milions de m<sup>3</sup> l'any 2017).



- 1
- 2
- 3
- 4
- 5
- 6
- 7

## Accions realitzades

### Foment de l'ús responsable de l'aigua

La Casa de l'Aigua de la Trinitat Vella reobre les seves portes gràcies a l'actuació del MUHBA. El darrer trimestre del 2017 ofereix un nou programa d'activitats de la Casa de l'Aigua de Trinitat Nova (visites guiades, tallers, cinefòrum, etc.).



## Objectius i compromisos pel 2018

- Calcular els indicadors de seguiment del consum d'aigua de xarxa, d'aigua freàtica i l'evolució total dels serveis municipals de Medi Ambient i Serveis Urbans del 2017.
- Comunicar els resultats de les actuacions municipals que han permès consolidar hàbits sostenibles envers l'aigua per reduir els consums energètics millorant el coneixement i la sensibilitat ambiental de tots/es treballadors/treballadores.

## Antecedents

- [Mesura de govern per impulsar l'ús racional i l'estalvi de l'aigua](#) (2007)

L'any 2008 es va dur a terme una campanya de comunicació ambiental "A l'Ajuntament com a casa" per tal de sensibilitzar i conscienciar als treballadors i treballadores sobre la importància d'aprofitar els recursos naturals de manera racional i consolidar hàbits sostenibles en relació al consum d'aigua.



Més informació:

- [Web Programa A+S](#)

